Caja de Crédito de San Vicente, Sociedad Cooperativa de R.L de C.V

PBCCSV01

Características de Emisión

Denominación de la Emisión	PBCCSV01
Monto de la Emisión	US$10,000,000.00
Múltiplos de Contratación:	US$1,000.00 y múltiplos por el mismo valor
Garantía de la emisión	Cartera de Préstamos categoría "A1". Se podrán emitir tramos sin una garantía específica.
Destino de los Recursos	Financiamiento de operaciones crediticias
Plazo	Desde 15 días hasta 3 años
Precio	Descuento o Valor Par
Pago Intereses	Mensual, trimestral, semestral, anual o al vencimiento
Amortización de Capital	Mensual, trimestral, semestral, anual o al vencimiento

Calificación de Riesgo por SCRiesgos
Información financiera a junio 2022

Tramos sin garantía		Tramos con garantía		Perspectiva: Estable	
Largo plazo	A-	Largo plazo	A	EMISOR	EA-
Corto plazo	N-2	Corto plazo	N-2		

Los activos totales a diciembre de 2022 alcanzaron los $211.30 millones de doláres, lo cual representa un incremento de $22.83 millones de dólares (+12.11%) en relación al 2021. Los pasivos totales para el cierre de 2022 ascienden a $168.44 millones de dólares, presentando un aumento de $18.17 millones de dólares (+12.09%). El patrimonio se fortaleció al cierre de 2022, registrando $42.86 millones, un incremento de $4.66 millones de dólares (+12.20%) respecto al 2021.

Datos Financieros

Situación Financiera
Periodo 2018 – 2022
Cifras expresadas en millones de dólares

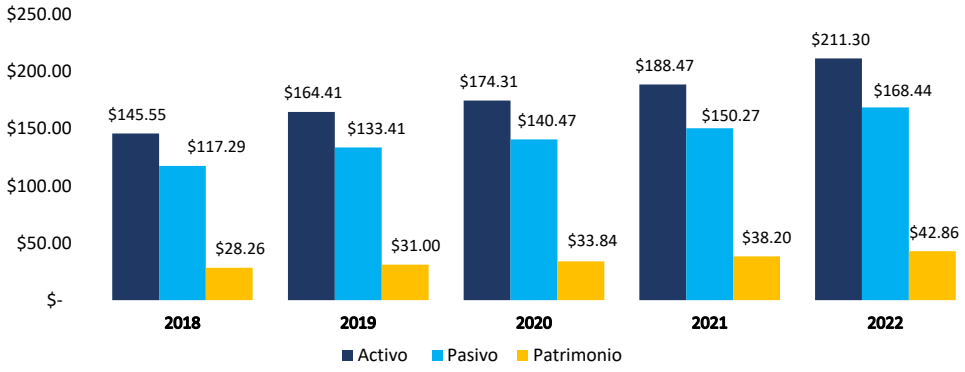

Fuente: Elaboración propia en base a Estados Financieros de Caja de Crédito de San Vicente

Emisor

La Caja de Crédito de San Vicente, Sociedad Cooperativa de Responsabilidad Limitada de Capital Variable y miembro socio de la Federación de Cajas de Crédito y Bancos de los Trabajadores (FEDECRÉDITO) fue fundada el siete de marzo de mil novecientos cuarenta y tres, y está regulada por demás leyes generales.

La estrategia principal del negocio está enfocada en el otorgamiento de crédito al sector de consumo, entidades del Estado, adquisición de vivienda, y en menos medida a empresas privadas.

La Caja tiene diversos productos financieros que ofrece a los diferentes segmentos atendidos, entre los que destacan: el otorgamiento de préstamos tradicionales, emisión de tarjetas de crédito, la captación de ahorros, realizada exclusivamente de los socios por medio de certificados de depósito a plazo fijo y cuentas de ahorro a la vista, entre otros.

A diciembre 2022, la cartera de créditos neta totalizó un monto de $164.03 millones, mostrando una variación positiva del 10.61% respecto al 2021.
Para junio 2022 la composición de la cartera de préstamos se concentraba mayormente en consumo 58.38%; Empresas 4.65%, Alcaldías 26.14% , Vivienda 10.12% y Tarjetas de Credito 0.72%.

Al cierre de 2022, se registraron ingresos totales de operación por $22.61 millones (+19.06%) en relación con el año 2021. La utilidad neta del periodo registró un saldo de $3.74 millones, creciendo en 14.80% respecto al 2021, esto favorecido por la contención del gasto operativo y el incremento general de los ingresos no operacionales.

Datos Financieros

Ingresos por Operación
Periodo 2018 – 2022
Cifras expresadas en millones de dólares

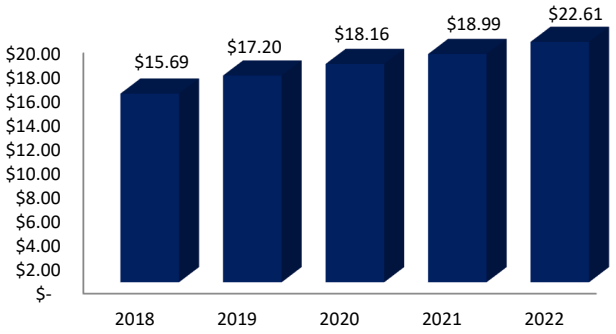

Utilidad Neta
Periodo 2018 – 2022
Cifras expresadas en millones de dólares

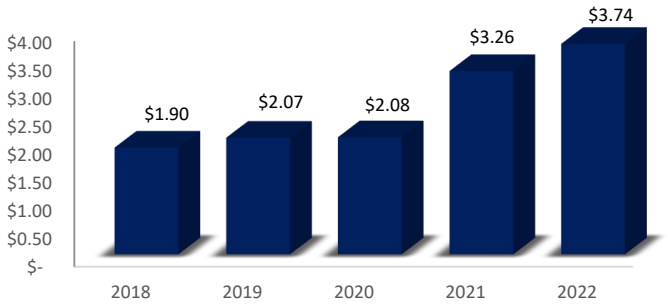

Márgenes de Rentabilidad
Período 2018 - 2022

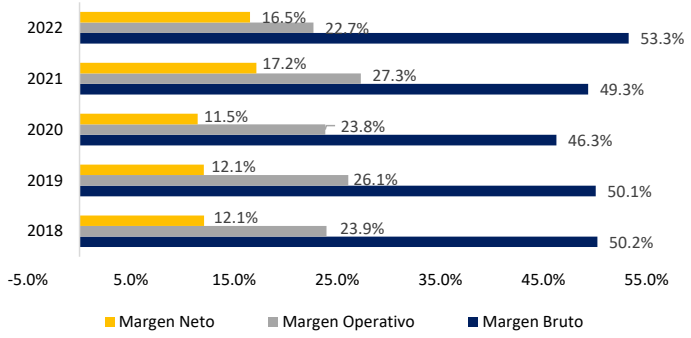

Cartera de Préstamos Neta
Período 2018 - 2022
Cifras expresadas en millones de dólares

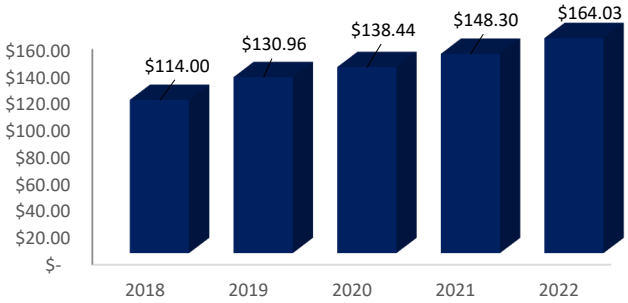

Distribución de la Cartera de Préstamos
A junio 2022

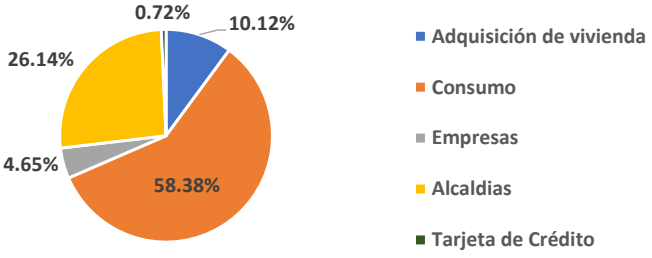

Indicadores Financieros
2018 – 2022

INDICADOR	2018	2019	2020	2021	2022
Razón de solvencia	1.24	1.23	1.24	1.25	1.25
Patrimonio/ Activos	19.42%	18.85%	19.41%	20.27%	20.28%
Deuda – Patrimonio (veces)	4.15	4.30	4.15	3.93	3.93
ROE	6.71%	6.69%	6.15%	8.53%	8.73%
ROA	1.30%	1.26%	1.19%	1.73%	1.77%

Fuente: Elaboración propia en base a Estados Financieros sin auditar a diciembre 2022 de Caja de Crédito San Vicente e Informe de Calificación de Riesgo por SCRiesgos con datos a junio 2022

Nota de Responsabilidad: La información que contiene este documento se ofrece con el único propósito de brindar información actualizada y en ningún momento se deberá considerar como una oferta para comprar y/o vender títulos valores u otros instrumentos financieros. Ninguna información en este documento se considerará como asesoría en materia de inversiones. La información y opiniones en este correo provienen de fuentes en las que SGB confía; sin embargo, no se responsabiliza por pérdidas que surjan del material presentado en este documento.

Para mayor información sobre el emisor consulte el siguiente link: http://sgbsal.com/stock_exchanges/225
Contacto: 2121-1800
Correo electrónico: info@sgbsal.com
Sitio web: http://sgbsal.com/